Контактна інформація:
+38 067 111 33 26
Закарпатська обл. Тячевський р-н, смт Буштино, вул. Головна 84
wave.glass,
wave.glass

НЕОБХІДНІ ІНСТРУМЕНТИ

Інструменти не входять до комплектації (крім 5 новинок обов'язкові)



Перед монтажем перевіряйте, що виріб комплектований і не пошкоджений!

Перед встановленням стіни зовсім були рівними. Перевіряйте рівність можна за допомогою кутника і водовіза.

ШАНОВНИЙ ПОКУПЕЦЬ! Це інструкція містить детальну інформацію, ознайомлення та коментарі щодо встановлення душової кабіни.

РЕКОМЕНДАЦІЇ ПО МОНТАЖУ

Дозволяє монтаж, демонтаж, ремонт і заміну окремих елементів на окремих дверях шкіл і клініках сантехніки.

Перед встановленням необхідно перевірити, чи відповідає виріб замовленню, чи не пошкоджений виріб.

Перед початком роботи необхідно ознайомитися з цією інструкцією. Якщо деякі елементи, у тому числі прикріплені з кондитера складовими (або) інструкції, не відповідають вимогам, не рекомендується їх монтувати. Після того як ви дізнаєтеся наявності пошкоджень, ми не несемо відповідальності за встановлюваного виробу, хоч можна, від конфлікту виготовлення і якості виконання робіт.

УВАГА! Не допускати на стелі, зверхитись до слабкого будівельних матеріалів якщо вибір в стандартних умовах.

Комплектація

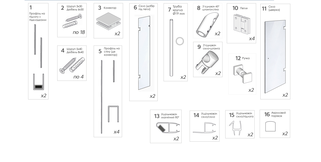

Загальна схема

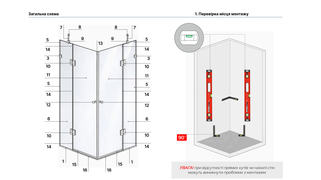

1. Перевірка місця монтажу

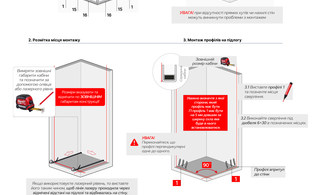

УВАГА! При відсутності прямих кутів як наявності стіни можуть виникнути проблеми з монтажем.

2. Розмітка місця монтажу

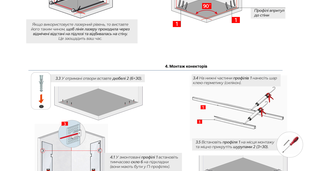

3. Монтаж профілів на підлогу

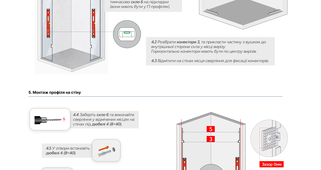

4. Монтаж комплектів

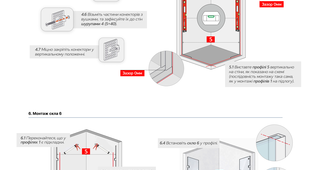

5. Монтаж профілів на стіку

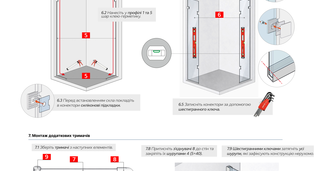

6. Монтаж скла 6

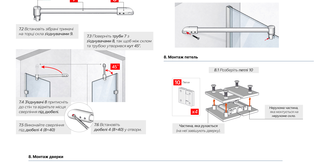

7. Монтаж додаткових тримачів

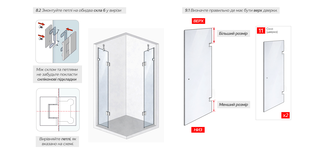

8. Монтаж петель

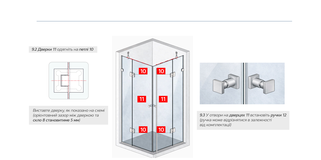

9. Монтаж дверей

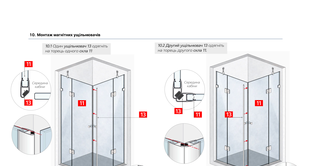

10. Монтаж магнітних ущільнювачів

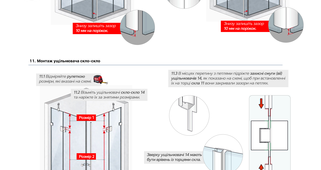

11. Монтаж ущільнювача скла-скла

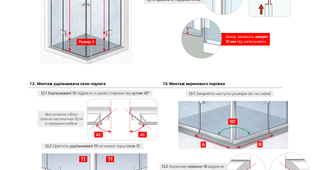

12. Монтаж ущільнювача скла-підлога

13. Монтаж верхнього порожка